



**Издательство «Русское слово»  
Центр дошкольного образования**

## **Программно-методический комплекс для детей младенческого и раннего возраста «Воробушки»**

Плаксина Н.Н., руководитель направления работы с бюджетными  
организациями дошкольного образования



## **Пилотные площадки**



**2000 дошкольных образовательных организаций из 58 регионов Российской Федерации реализуют современные программы и методические комплексы дошкольного образования издательства «Русское слово».**

**В Ярославской области 45 дошкольных образовательных организаций реализуют ПМК издательства из городов Ярославль, Рыбинск, Пошехонье, Ростов, Мышкин, Данилов, Любим, Углич; из районов Ярославской области: Ярославского, Угличского, Рыбинского, Борисоглебского, Некрасовского, Ростовского, Гаврилов-Ямского, Первомайского.**

**Программно-методический комплекс  
для детей младенческого и раннего возраста**



**ВОРОБУШКИ**



# Программно-методический комплекс





ПОСОБИЯ

ДЕТСКИЕ  
КНИГИ


ИГРУШКИ



# Программно-методический комплекс



# Программно-методический комплекс



# НАШИ НОВИНКИ

<https://мозаика-парк.рф/-cat16>



**Игровое оборудование** представлено в виде игровых комплектов и наборов для организации различных видов деятельности с детьми раннего и дошкольного возраста. Каждый комплект объединяет несколько игровых пособий, имеющих одинаковую развивающую функцию.



**МЕТОДИЧЕСКИЕ РЕКОМЕНДАЦИИ\***

**КОМПЛЕКТ ЛОГИЧЕСКИХ ИГРУШЕК «ЛОГИКА ДЛЯ МАЛЫШЕЙ» ДЛЯ ДЕТЕЙ 2-4 ЛЕТ**

**Состав комплекта**

В комплект входит 3 логические игрушки: пирамида-балансир «Разноцветные шары», лоток вкладыши «Хитробушочки», пирамидка-сортер «Веселые фигурки».

**Сфера применения**

Сфера применения может незначительно изменяться.

**Описание комплекта**

Все игрушки, входящие в комплект, выполнены из высококачественной безосновой пластмассы, предназначенной для производства детских игрушек. Детали приняты на ощупь, края скруглены и осязаемы. Принцип действия с игрушками заключается в соотношении размера, формы, веса и расположении его частей, а также в сравнении их частей.

Комплект упакован в картонную коробку.

**ПИРАМИДКА-БАЛАНСИР «РАЗНОЦВЕТНЫЕ ШАРЫ»**

**Сфера и назначение игрушки**

Пирамидка-балансир состоит из шести элементов, выполненных в виде разноцветных полушаров разного размера, с утолщенной нижней частью и углублением, которое легко совмещается с выпуклой частью другой полушеры.

Упакована в прозрачный блистер (размер 23 x 11 см).

При этом форма позволяет касаться их разными способами: в углубление одной полушеры вкладывается выпуклая часть другой или, наоборот, на выпуклую сторону ставится вогнутая часть полушеры. Это расширяет возможности ребенка действовать с игрушкой. Ребенку потребуется активно изучать детали на ощупь и попробовать положить их в различные борозки. Несмотря на форму игрушки позволяют у ребенка исследовательский интерес и познавательную активность. Маленьким детям довольно трудно объяснить словами, что такое механическое равновесие и как оно работает. Зато дети очень хорошо могут почувствовать это на практике. Экспериментировать с пирамидкой-балансиром, малыши могут самостоятельно находить решения для создания устойчивых конструкций. Игра с пирамидкой-балансиром способствует развитию моторики, соотношению действий, элементарной логике, зрительно-моторной координации, а также воображению.

**Варианты игр и действий**

**Играем и познаем! — исследовательская деятельность.**

Предложите детям задание на **ловкость или равновесие**. Можно играть с каждой частью пирамидки по отдельности или использовать их вместе.

— **«Знакомство с формой».** Пирамидка состоит из элементов необычной формы. Предложите детям внимательно рассмотреть части, пощупать их, попытаться отгадать и придумать, чем с ними можно делать. Разноцветные части можно лепить.

\* Методические рекомендации разработаны сотрудниками Московского городского центра социально-педагогической экспертизы игр и игрушек ФГБОУ ВО МГППУ.



# Алгоритм



Чтобы стать пилотной площадкой издательства по апробации программно-методических комплексов «Мозаичный ПАРК» и «Воробушки» необходимо:

- написать запрос на почту [mozaika@mozaika-park.ru](mailto:mozaika@mozaika-park.ru) с указанием вашего региона и контактной информации;
- после чего с вами свяжутся и проговорят основные моменты по реализации программно-методических комплексов издательства;
- далее подписывается договор о сотрудничестве и детский сад получает свидетельство;
- этап внедрения и реализации.

# Примерные этапы реализации



## 1. Организационно-аналитический этап:

- подготовка нормативно-правовых актов, регламентирующих деятельность проекта;
- разработка или внесение изменений в Образовательную программу дошкольного образования;
- создание рабочей группы проекта;
- рассмотрение внесённых изменений в Образовательную программу на Педагогическом совете;
- согласование программы с коллегиальными органами с участием родителей;
- ознакомление и обеспечение ДОО методической литературой, книгами для детей, игровым оборудованием;
- проведение методической и консультационной работы с педагогами ДОО.

## 2. Основной этап:

- организация и реализация образовательного процесса в соответствии с методологией программно-методического комплекса;
- расширение и обогащение развития ребёнка с использованием компонентов развивающей предметно-пространственной среды программно-методического комплекса;
- практикумы, мастер-классы, интерактивные педсоветы, совместные праздники, коллективные игры, совместные образовательные проекты, выставки, родительские конференции и др.

## 3. Заключительный этап:

- подведение итогов и анализ проделанной работы в дошкольной образовательной организации по созданию благоприятных условий развития для детей в соответствии с их возрастными и индивидуальными особенностями посредством внедрения программно-методического комплекса;
- обобщение и трансляция полученного опыта для педагогов, родителей и общественности.



## СВИДЕТЕЛЬСТВО

Выдано

---

---

---

в том, что дошкольная образовательная организация является **пилотной площадкой**, апробирующей программу дошкольного образования для раннего и младенческого возраста **«Первые шаги»** и **программно-методический комплекс «Воробушки»**.

Генеральный директор

В.А. Вахромеев



«РУССКОЕ СЛОВО»



# Ассортиментный перечень и прайсы



1. Ассортиментный перечень посмотрите на сайте  
[https://мозаика-парк.рф/-page\\_id347](https://мозаика-парк.рф/-page_id347)

2. Пришлите запрос на получение прайса на почту:  
[mozaika@mozaika-park.ru](mailto:mozaika@mozaika-park.ru)

№	ISBN, АЗС	Автор	Иллюстрация	Минимальная цена	Год
4128	978-5-531-03930-2	Данил Гусельский Дмитрий Фролов Эдуард		299 руб.	2020

№	ISBN, АЗС	Автор	Иллюстрация	Минимальная цена	Год
4129	978-5-531-04094-4	Михаил С.Ю. Галицкий С.В.		319 руб.	2020
4130	978-5-531-04171-9	Николай С. Ю. Галицкий С. В.		319 руб.	2020
4131	978-5-531-04173-4	Галицкий С.В. Михаил С.Ю.		319 руб.	2020

№	ISBN, АЗС	Автор	Иллюстрация	Минимальная цена	Год
4132	978-5-531-04233-3	Михаил С.Ю. Галицкий С.В.		319 руб.	2020
4133	978-5-531-04235-8	Михаил С.Ю. Галицкий С.В.		319 руб.	2020
4134	978-5-531-04237-3	Михаил С.Ю. Галицкий С.В.		319 руб.	2020
4135	978-5-531-04239-8	Михаил С.Ю. Галицкий С.В.		319 руб.	2020
4136	978-5-531-04241-3	Михаил С.Ю. Галицкий С.В.		319 руб.	2020

# Приглашаем к сотрудничеству



# Наш каталог



ИЗДАНИЯ ДЛЯ ОБРАЗОВАТЕЛЬНОЙ ПРОГРАММНО-МЕТОДИЧЕСКОЕ ОБЕСПЕЧЕНИЕ

Методические пособия

От сентября до сентября: планирование работы дошкольной образовательной организации на учебный год; методические пособия; Дни с праздником в саду; Обобщение речи дошкольников; методические пособия; Уникальные путешествия в мир взрослых; методические пособия; Интерактивные технологии в формировании навыков безопасности;

поведения ребенка; Автор: Гали Ткаченко; Эволюция детского мышления; Автор: П. Раппапорт; Развитие пространственного мышления; Автор: С. Рубинский; Игры в сад; Автор: С. Рубинский; Куплетика;

ПЕДАГОГАМ, РОДИТЕЛЯМ

ИЗДАНИЯ ДЛЯ ОБРАЗОВАТЕЛЬНОЙ СЕРИЯ «СКАЗКИ МАМЫ-МЫШКИ»

НАПРАСНОЕ ОБЕЩАНИЕ

А КАК ЖЕ Я?

СВОЯ КОМНАТА

ОХ УЖ ЭТИ ЗУБКИ

Терапевтические сказки о забавном и опасном. Сlime и его друзья будут интересны детям, а родителям подскажут, как помочь малышу справиться с непростыми для нас ситуациями. Все юные герои красочно иллюстрированы, содержат развивающие и увлекательные задания для детей и советы психолога.

Иллюстрации: Обещания Автор: Лукоцкий И.

А как же IT! Автор: Лукоцкий Дарий; Лукоцкий Автор: Лукоцкий; Свои замкнуты Автор: Лукоцкий; Ох уж эти зубки Автор: Лукоцкий; Завали карго! Автор: Лукоцкий

ПЕДАГОГАМ, РОДИТЕЛЯМ, ДЕТЯМ

РАЗВИВАЮЩАЯ ПРЕДМЕТНО-ПРОСТРАНСТВЕННАЯ СРЕДА

ПОЗНАВАТЕЛЬНО-ИССЛЕДОВАТЕЛЬСКАЯ ДЕЯТЕЛЬНОСТЬ

Комплект «Перевалки» (деревяно) Код товара: 12796

Комплект «Зайчики гуляют» Код товара: 49433

Комплект паровоз-полюшки (пластмасса) Код товара: 42723

Комплект классических пирамид (пластмасса) для младшей группы Код товара: 42732

Комплект для игр с водой и песком для группы раннего возраста Код товара: 43433

ПЕДАГОГАМ, РОДИТЕЛЯМ, ДЕТЯМ

РУССКОЕ-СЛОВО.РФ  
МОЗАИКА-ПАРК.РФ

Наименование	Автор	Цена
Методические пособия	Лукоцкий И.	1200
Сказки мамы-мышки	Лукоцкий Д.	1500
Развивающие игрушки	Лукоцкий Л.	2000

Наименование	Автор	Цена
Перевалки	Лукоцкий И.	1200
Зайчики гуляют	Лукоцкий Д.	1500
Пирамиды	Лукоцкий Л.	2000

# Наш сайт: МОЗАИКА-ПАРК.РФ



«Мозаичный ПАРК»  
Программно-методический комплекс дошкольного образования

(499) 689-0265 доб. 560

Россия, г. Москва, ул. Воронцово поле, д.13, стр.2

ГЛАВНАЯ О НАС МЕТОДИЧЕСКИЙ РАЗДЕЛ КАТАЛОГ ИНТЕРНЕТ-МАГАЗИН КОНТАКТЫ Поиск по сайту

## Забавные животные из пластилина

Просто и весело!

НОВИНКА! Для детей и родителей

НОВИНКИ  
НОВОСТИ  
ВЕБИНАРЫ  
ЖУРНАЛЫ ДЛЯ ВОСПИТАТЕЛЕЙ  
КАРТОТЕКА ВОСПИТАТЕЛЯ  
СБОРНИКИ ИГР

ГЛАВНАЯ

Программно-методический Программно-методический

## МЕТОДИЧЕСКИЙ РАЗДЕЛ

ПРЕЗЕНТАЦИИ

КОНКУРСЫ

МЕРОПРИЯТИЯ

ПРОГРАММЫ

ПИЛОТНЫЕ ПЛОЩАДКИ

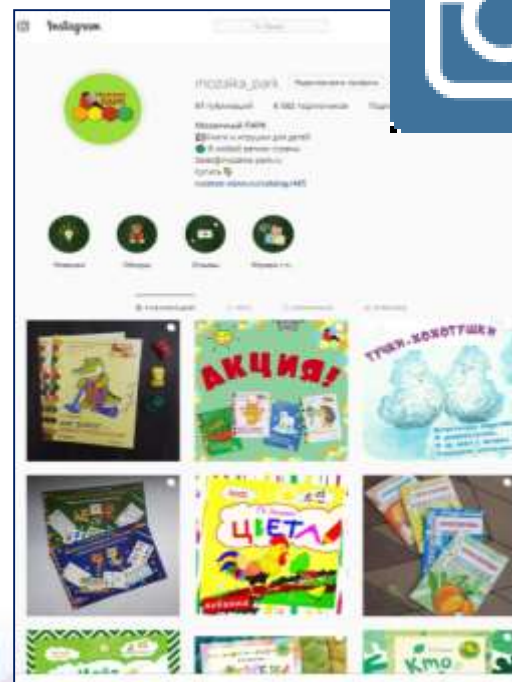
ПОВЫШЕНИЕ  
КВАЛИФИКАЦИИ

ВИДЕОМАТЕРИАЛЫ

ФОТОГАЛЕРЕЯ

ВОПРОСЫ И ОТВЕТЫ

# Мы в социальных сетях





# Группа «Мозаичный ПАРК». Практика общение с практиками и возможность обмена опытом



**Книги для детей | Мозаичный Парк**  
30 апр в 14:14

Играем с Гектором!

📖 Пирамидка-балансир «Разноцветные шары» — это шесть элементов в виде разноцветных полусфер с углублением и утяжелённой нижней частью.

📖 Все шесть элементов имеют разный размер, легко вставляются один в другой. Форма шаров позволяет складывать их разны... Показать полностью...



Гектор и пирамидка-балансир  
424 просмотра


**Галина Семёнова**  
1 мая в 19:02

Эксперимент "радуга на тарелке", Зенков Андрей, бл, МАДОУ 124, Калининград



**Светлана Новикова**  
28 апр в 17:43

Г. Балашиха  
МДОУ №36 «Жемчужинка»  
Исследование «Откуда в комнате ветер»  
Напомнить зачем нужен вентилятор, и включить его. Вентилятор передает воздух, а движение воздуха и есть ветер.  
Выполнила Соловьева Арина.



**Антонина Пархоменко**  
29 апр в 12:50

Флешмоб "Лепим дома из пластилина" по книге "Эти забавные животные" МДОУ "Детский сад 68 "Теремок" г Смоленск.



**Ольга Чуракова**  
28 апр в 12:32

МАДОУ №20, город Ижевск  
Пушина Маша, Згода, группа "Малинка"  
Исследование «Ледоход»



**Татьяна Серебрякова**  
23 апр в 16:02

Пилотная площадка МДОУ "ЦРР-Д/с 175" г. Магнитогорска. Роддюн познавательно, интересно и творчески проводит время! Он исследует свойства соленого теста и делает из него красивые поделки!



**Алевтина Антропова**  
28 апр в 21:56

Наглядный эксперимент о важности мытья рук. Обязательно сделайте с детьми. Понадрбятса: вода, чёрный молотый перец, жидкое мыло.





## **ЦЕНТР ДОШКОЛЬНОГО ОБРАЗОВАНИЯ**

**105064, Москва, ул. Воронцово поле, д. 13, стр. 2**

**Тел.: (499) 689-0265 (доб. 560, 561, 573)**

**E-mail: [mozaika@mozaika-park.ru](mailto:mozaika@mozaika-park.ru)**



**Плаксина Нина Николаевна, руководитель**

**направления работы с бюджетными организациями  
дошкольного образования**

**р.т. 8-963-718-03-42**

**[plaksina@russlo.ru](mailto:plaksina@russlo.ru)**