

**БАЛАНС
ГОСУДАРСТВЕННОГО (МУНИЦИПАЛЬНОГО) УЧРЕЖДЕНИЯ**

на 1 января 2020 г.

Наименование учреждения _____
 Обособленное подразделение _____
 Наименование учредителя _____
 Наименование органа, осуществляющего полномочия учредителя _____

Периодичность: годовая
 Единица измерения: руб

КОДЫ	
Форма по ОКУД	0503730
Дата	01.01.2020
ОКВЭД	80.10.10
по ОКПО	71724256
ИНН	7024021179
по ОКТМО	69741000
по ОКПО	
ИНН	
Глава по БК	907
по ОКЕИ	383

А К Т И В	Код строки	На начало года				На конец отчетного периода			
		деятельность с целевыми средствами	деятельность по государственному заданию	приносящая доход деятельность	итого	деятельность с целевыми средствами	деятельность по государственному заданию	приносящая доход деятельность	итого
1	2	3	4	5	6	7	8	9	10
I. Нефинансовые активы									
Основные средства (балансовая стоимость, 010100000)*	010	-	25 785 667,09	570 109,71	26 355 776,80	-	26 030 801,60	570 109,71	26 600 911,31
Уменьшение стоимости основных средств**, всего*	020	-	19 421 831,83	519 560,51	19 941 392,34	-	19 970 576,20	535 516,31	20 506 092,51
из них:									
амортизация основных средств*	021	-	19 421 831,83	519 560,51	19 941 392,34	-	19 970 576,20	535 516,31	20 506 092,51
Основные средства (остаточная стоимость, стр.010 - стр.020)	030	-	6 363 835,26	50 549,20	6 414 384,46	-	6 060 225,40	34 593,40	6 094 818,80
Нематериальные активы (балансовая стоимость, 010200000)*	040	-	-	-	-	-	-	-	-
Уменьшение стоимости нематериальных активов**, всего*	050	-	-	-	-	-	-	-	-
из них:									
амортизация нематериальных активов*	051	-	-	-	-	-	-	-	-
Нематериальные активы (остаточная стоимость, стр. 040 - стр.050)	060	-	-	-	-	-	-	-	-
Непроизведенные активы (010300000)** (остаточная стоимость)	070	-	81 106 860,75	-	81 106 860,75	-	81 106 860,75	-	81 106 860,75
Материальные запасы (010500000), всего	080	488 474,59	803 593,44	629 117,71	1 921 185,74	426 436,65	649 837,43	540 832,81	1 617 106,89
из них:									
внеоборотные	081	-	-	-	-	-	-	-	-
Права пользования активами (011100000)** (остаточная стоимость), всего	100	-	-	-	-	-	-	-	-
из них:									
долгосрочные	101	-	-	-	-	-	-	-	-
Вложения в нефинансовые активы (010600000), всего	120	-	-	-	-	-	-	-	-
из них:									
внеоборотные	121	-	-	-	-	-	-	-	-
Нефинансовые активы в пути (010700000)	130	-	-	-	-	-	-	-	-
Затраты на изготовление готовой продукции, выполнение работ, услуг (010900000)	150	-	-	-	-	-	-	-	-
Расходы будущих периодов (040150000)	160	-	-	-	-	-	-	-	-
Итого по разделу I (стр.030 + стр.060 + стр.070 + стр.080 + стр.100 + стр.120 + стр.130 + стр.150 + стр.160)	190	488 474,59	88 274 289,45	679 666,91	89 442 430,95	426 436,65	87 816 923,58	575 426,21	88 818 786,44
II. Финансовые активы									
Денежные средства учреждения (020100000), всего	200	-	1 523 358,25	164 356,32	1 687 714,57	-	1 497 891,41	137 979,96	1 635 871,37
в том числе:									
на лицевых счетах учреждения в органе казначейства (020110000)	201	-	1 523 358,25	164 356,32	1 687 714,57	-	1 497 891,41	137 979,96	1 635 871,37

Итого по разделу III (стр. 400+стр. 410+стр. 420+стр. 430+стр. 470+стр. + 480+стр. 510+стр. 520)	550	-	100 534 242,08	314 786,41	100 849 028,49	-	108 100 956,29	210 332,94	108 311 289,23
IV. Финансовый результат									
Финансовый результат экономического субъекта	570	488 474,59	-10 723 845,58	694 962,03	-9 540 408,96	426 436,65	-18 778 793,25	617 633,37	-17 734 723,23
БАЛАНС (стр.550 + стр. 570)	700	488 474,59	89 810 396,50	1 009 748,44	91 308 619,53	426 436,65	89 322 163,04	827 966,31	90 576 566,00

* Данные по этим строкам в валюту баланса не входят.


** Данные по этим строкам приводятся с учетом амортизации и (или) обесценения нефинансовых активов.

**Справка
о наличии имущества и обязательств на забалансовых счетах**

Номер забалансового счета	Наименование забалансового счета, показателя	Код строки	На начало года				На конец отчетного периода			
			деятельность с целевыми средствами	деятельность по государственному заданию	приносящая доход деятельность	итого	деятельность с целевыми средствами	деятельность по государственному заданию	приносящая доход деятельность	итого
1	2	3	4	5	6	7	8	9	10	11
01	Имущество, полученное в пользование	010	10700,00	5900,00	-	16600,00	-	5900,00	-	5900,00
02	Материальные ценности на хранении	020	-	-	-	-	-	-	-	-
03	Бланки строгой отчетности	030	-	-	-	-	-	-	-	-
04	Сомнительная задолженность, всего	040	-	211,19	1193,12	1404,31	-	211,19	67412,66	67623,85
	в том числе:									
05	Материальные ценности, оплаченные по централизованному снабжению	050	-	-	-	-	-	-	-	-
06	Задолженность учащихся и студентов за невозвращенные материальные ценности	060	-	-	-	-	-	-	-	-
07	Награды, призы, кубки и ценные подарки, сувениры	070	-	654,75	-	654,75	-	654,75	-	654,75
08	Путевки неоплаченные	080	-	-	-	-	-	-	-	-
09	Запасные части к транспортным средствам, выданные взамен изношенных	090	-	-	-	-	-	-	-	-
10	Обеспечение исполнения обязательств, всего	100	-	-	-	-	-	-	-	-
	в том числе:									
	здаток	101	-	-	-	-	-	-	-	-
	залог	102	-	-	-	-	-	-	-	-
	банковская гарантия	103	-	-	-	-	-	-	-	-
	поручительство	104	-	-	-	-	-	-	-	-
	иное обеспечение	105	-	-	-	-	-	-	-	-
12	Спецоборудование для выполнения научно-исследовательских работ по договорам с заказчиками	120	-	-	-	-	-	-	-	-
13	Экспериментальные устройства	130	-	-	-	-	-	-	-	-
15	Расчетные документы, не оплаченные в срок из-за отсутствия средств на счете государственного (муниципального) учреждения	150	-	-	-	-	-	-	-	-
16	Переплаты пенсий и пособий вследствие неправильного применения законодательства о пенсиях и пособиях, счетных ошибок	160	-	-	-	-	-	-	-	-
	Поступления денежных средств, всего	170	-	-	-	-	-	-	-	-
	в том числе:									
	доходы	171	-	-	-	-	-	-	-	-
	расходы	172	-	-	-	-	-	-	-	-
	источники финансирования дефицита	173	-	-	-	-	-	-	-	-
	Выбытия денежных средств, всего	180	-	-	-	-	-	-	-	-
	в том числе:									
	доходы	181	-	-	-	-	-	-	-	-
	расходы	182	-	-	-	-	-	-	-	-
	источники финансирования дефицита	183	-	-	-	-	-	-	-	-
20	Задолженность, невостребованная кредиторами, всего	200	-	-	13580,00	13580,00	-	-	64633,52	64633,52

Номер забалансового счета	Наименование забалансового счета, показателя	Код строки	На начало года				На конец отчетного периода			
			деятельность с целевыми средствами	деятельность по государственному заданию	приносящая доход деятельность	итого	деятельность с целевыми средствами	деятельность по государственному заданию	приносящая доход деятельность	итого
1	2	3	4	5	6	7	8	9	10	11
	в том числе:									
21	Основные средства в эксплуатации	210	-	1423569,32	423626,77	1847196,09	-	1384796,77	527968,77	1912765,54
22	Материальные ценности, полученные по централизованному снабжению	220	-	16652,06	-	16652,06	-	16652,06	-	16652,06
23	Периодические издания для пользования	230	-	-	-	-	-	-	-	-
24	Нефинансовые активы, переданные в доверительное управление	240	-	-	-	-	-	-	-	-
25	Имущество, переданное в возмездное пользование (аренду)	250	-	-	-	-	-	-	-	-
26	Имущество, переданное в безвозмездное пользование	260	378,82	621465,17	32360,00	654203,99	378,82	621465,17	32360,00	654203,99
27	Материальные ценности, выданные в личное пользование работникам (сотрудникам)	270	-	-	-	-	-	-	-	-
30	Расчеты по исполнению денежных обязательств через третьих лиц	280	-	-	-	-	-	-	-	-
31	Акции по номинальной стоимости	290	-	-	-	-	-	-	-	-
40	Финансовые активы в управляющих компаниях	300	-	-	-	-	-	-	-	-

Руководитель


(подпись)

Ж.В.Хомякова
(расшифровка подписи)

Главный бухгалтер


(подпись)


Е.В.Сыроватко
(расшифровка подписи)

Централизованная бухгалтерия

МКУ ЗАТО Северск ЦБ ОУ
(наименование, ОГРН, ИНН, КПП, местонахождение)


Руководитель
(уполномоченное лицо)

Директор
(должность)


(подпись)

И.Г.Райкова
(расшифровка подписи)

Исполнитель экономист по фин.работе
(должность)


(подпись)

А.Н.Свистова 782225
(расшифровка подписи) (телефон, e-mail)

" " 20 г.